

Documento contenente le informazioni chiave

Scopo

Il presente documento contiene informazioni chiave relative a questo prodotto d'investimento. Non si tratta di un documento promozionale. Le informazioni, prescritte per legge, hanno lo scopo di permettervi di capire le caratteristiche, i rischi, i costi, i guadagni e le perdite potenziali di questo prodotto e permettervi di fare un raffronto con altri prodotti d'investimento.

Prodotto: AVIVA MULTIRAMO DOUBLE OPORTUNITY (TARIFFE U02H-U02I-U02L-U02M)

Impresa di Assicurazione: Aviva Life S.p.A.

Sito web: www.aviva.it

Autorità competente: CONSOB

Data di realizzazione del documento: 27/01/2020

Assistenza Clienti: per ulteriori informazioni chiamare il numero 800.11.44.33.

State per acquistare un prodotto che non è semplice e può essere di difficile comprensione.

Cos'è questo prodotto?

Tipo: prodotto finanziario-assicurativo Multiramo: Unit Linked e con partecipazione agli utili.

Obiettivi: questo prodotto prevede l'investimento del premio unico e degli eventuali versamenti aggiuntivi versati, al netto dei costi, nelle opzioni di investimento disponibili: la Gestione Interna Separata LIFIN alla quale deve essere destinato come minimo il 5% dell'investimento; uno o più Fondi Interni Assicurativi collegati al Contratto, per i quali il limite minimo di investimento è pari al 50%.

Relativamente alle prestazioni previste dal Contratto:

- per la parte di Capitale investita nella Gestione Interna Separata, l'Impresa riconosce una Rivalutazione annua, che può essere sia positiva che negativa, determinata sulla base del Rendimento finanziario della Gestione separata. Solo in caso di decesso dell'Assicurato l'Impresa di assicurazione garantisce la conservazione del Capitale investito. In ogni caso, nel corso della Durata contrattuale, la Rivalutazione annua NON si consolida al Capitale maturato;

- per la parte di Capitale investita nei Fondi Interni Assicurativi essendo espressa in Quote, il cui valore dipende dalle oscillazioni di prezzo delle attività finanziarie di cui le quote sono rappresentazione, non è prevista alcuna garanzia.

Informazioni specifiche sulle opzioni di investimento sottostanti il presente Contratto sono riportate in allegati appositamente redatti.

Investitori al dettaglio ai quali si intende commercializzare il prodotto: il prodotto risponde a esigenze di investimento ed è rivolto ai clienti che, in funzione delle proprie conoscenze ed esperienze finanziarie e assicurative, costruiscono un portafoglio coerente con il proprio profilo di rischio/rendimento, scegliendo quanta parte del proprio capitale investito sia preservato in caso di decesso e a predeterminate ricorrenze - con la possibilità di incorrere in contenute perdite finanziarie (dovute anche all'assenza di consolidamento delle prestazioni) - e quanta parte sia esposto alla fluttuazione dei mercati finanziari.

Nell'allegato appositamente redatto relativo ad ogni opzione di investimento sottostante vengono riportate le caratteristiche degli Investitori destinatari dell'opzione stessa.

Prestazioni assicurative e costi: in caso di decesso dell'Assicurato verrà liquidata una prestazione pari al Capitale maturato calcolato alla data di ricevimento della richiesta di liquidazione, maggiorato di una percentuale variabile in base all'età dell'Assicurato alla data del decesso (fino a 40 anni: 5,00% - Da 41 a 54 anni: 2,00% - Da 55 a 64 anni: 1,00% - Oltre 64 anni: 0,20%) con un massimo di Euro 75.000,00. Per la parte del Capitale maturato investito nella Gestione separata l'Impresa di assicurazione garantisce la conservazione del Capitale investito.

Si rimanda alla Sezione "Quali sono i rischi e qual è il potenziale rendimento" di ogni singola Opzione di investimento per maggiori dettagli relativi al valore di tale prestazione.

Il costo per la Maggiorazione Caso Morte, calcolato sul capitale maturato, è pari allo 0,05% ed è incluso nei Costi ricorrenti. Ai fini del calcolo di tale costo le caratteristiche biometriche (quali ad esempio il sesso, la professione) degli investitori destinatari del presente Contratto non sono rilevanti. Ipotizzando un periodo di detenzione raccomandato di 7 anni, tale costo impatta sul rendimento annuo per una percentuale pari allo 0,05%.

Il Contratto prevede inoltre 4 differenti Tariffe alle quali corrispondono 4 diverse combinazioni di percentuali di Bonus (0% - 2% - 3% - 0%) e costi di uscita. Le percentuali di Bonus sono calcolate solo sulla parte del Premio Unico e degli eventuali Versamenti Aggiuntivi investita nei Fondi Interni Assicurativi.

I dati riportati nelle Sezioni "Quali sono i costi?" e "Per quanto tempo devo detenerlo? Posso ritirare il capitale prematuramente?" del presente documento e negli "Scenari di Performance" delle singole Opzioni di investimento sono stati calcolati sulla tariffa Aviva Multiramo Power - Tariffa U02M.

Durata: non è prevista una data di scadenza. La Durata del Contratto coincide con la vita dell'Assicurato fatto salvo il disinvestimento totale dello stesso.

Diritto di recesso esercitabile da Aviva Life S.p.A.: l'Impresa di Assicurazione non ha il diritto di recedere unilateralmente dal presente Contratto.

Informazioni sulle modalità di cessazione automatica del Contratto: il Contratto si estingue automaticamente in caso di decesso dell'Assicurato.

Quali sono i rischi e qual è il potenziale rendimento?

Indicatore di rischio

(Range di rischio relativo a tutte le opzioni di investimento sottostanti)

L'indicatore di rischio dipende dall'opzione finanziaria prescelta. Per prendere visione dell'indicatore di rischio della singola opzione di investimento si rimanda allo specifico allegato.



L'indicatore di rischio presuppone che il prodotto sia mantenuto, in funzione dell'opzione di investimento sottostante, per un periodo minimo compreso tra 2 e 7 anni. Il rischio effettivo può variare in misura significativa in caso di disinvestimento in una fase iniziale e la somma rimborsata potrebbe essere minore. Può non essere possibile disinvestire anticipatamente. Potrebbe essere necessario sostenere notevoli costi supplementari per disinvestire anticipatamente.

L'indicatore di rischio è un'indicazione orientativa del livello di rischio di questo prodotto rispetto ad altri prodotti. Esso esprime la probabilità che il prodotto subisca perdite monetarie a causa di movimenti sul mercato o a causa della nostra incapacità di pagarvi quanto dovuto.

Abbiamo classificato questo prodotto con un range di livello da 1 a 3 su 7. Ciò significa che le perdite potenziali dovute alla performance futura del prodotto sono classificate con un livello di rischio compreso tra molto basso e medio-basso.

Avete diritto alla restituzione di almeno il 5% del vostro capitale investito (premio versato al netto dei costi di ingresso) solo se disinvestite nelle "Finestre di riscatto garantito" ovvero alla 5°, 10°, 15°, 20° ricorrenza annua del Contratto e successivamente ogni 5 annualità. Qualsiasi importo superiore a quello indicato e qualsiasi rendimento aggiuntivo dipendono dalla performance futura del mercato e sono incerti.

Scenari di performance

Gli scenari di performance dipendono dall'opzione di investimento scelta. Per visualizzare i possibili scenari di performance si rimanda allo specifico allegato.

Cosa accade se Aviva Life S.p.A. non è in grado di corrispondere quanto dovuto?

In caso di insolvenza di Aviva Life S.p.A., il credito derivante dal contratto, al netto delle spese necessarie alla procedura di liquidazione, sarà soddisfatto in via privilegiata con gli attivi posti a copertura degli impegni e, qualora non sufficienti, con il resto del patrimonio di Aviva Life S.p.A. in concorso con gli altri creditori della stessa. Non esistono sistemi di garanzia a tutela dei consumatori che possano coprire in tutto o in parte questo tipo di perdite.

Quali sono i costi?

I costi variano a seconda dell'opzione di investimento sottostante. Nel seguito vengono riportati i valori minimi e massimi dei costi di cui al presente Contratto. Per l'indicazione puntuale dei costi relativi ad ogni opzione di investimento si rimanda allo specifico allegato.

La diminuzione del rendimento (Reduction in Yield - RIY) esprime l'impatto dei costi totali sostenuti sul possibile rendimento dell'investimento. I costi totali tengono conto dei costi una tantum, correnti e accessori. Gli importi qui riportati corrispondono ai costi cumulativi del prodotto in 3 periodi di detenzione differenti e comprendono le potenziali penali per uscita anticipata. Questi importi si basano sull'ipotesi che siano investiti Euro 10.000. Gli importi sono stimati e potrebbero cambiare in futuro.

Andamento dei costi nel tempo

La persona che vende questo prodotto o fornisce consulenza riguardo ad esso potrebbe addebitare altri costi, nel qual caso deve fornire informazioni su tali costi e illustrare l'impatto di tutti i costi sull'investimento nel corso del tempo.

| Investimento [€ 10.000] | | | | |
|---------------------------------------|-----|--|--|---|
| Scenari | | In caso di disinvestimento dopo 1 anno | In caso di disinvestimento a metà del periodo di detenzione raccomandato | In caso di disinvestimento alla fine del periodo di detenzione raccomandato |
| | | | | |
| Costi totali | Min | € 231,11 | € 882,88 | € 364,98 |
| | Max | € 472,91 | € 1.986,88 | € 4.312,29 |
| Impatto sul rendimento (RIY) per anno | Min | 2,31% | 2,74% | 1,78% |
| | Max | 4,73% | 3,90% | 3,78% |

Composizione dei costi

La seguente tabella presenta:

- l'impatto, per ciascun anno, dei differenti tipi di costi sul possibile rendimento dell'investimento alla fine del periodo di detenzione raccomandato;
- il significato delle differenti categorie di costi.

Questa tabella presenta l'impatto sul rendimento per anno

| | | | | |
|------------------|--------------------------------------|-------|-------|--|
| Costi una tantum | Costi di ingresso | Min | 0,16% | Impatto dei costi da sostenere al momento della sottoscrizione dell'investimento. |
| | | Max | 0,54% | |
| Costi correnti | Costi di uscita | | 0,00% | Impatto dei costi di uscita dall'investimento alla scadenza. |
| | Costi di transazione del portafoglio | | 0,00% | Impatto dei nostri costi di acquisto e vendita degli investimenti sottostanti per il prodotto. |
| | Altri costi correnti | Min | 1,24% | Impatto dei costi che tratteniamo ogni anno per la gestione dei vostri investimenti. |
| | Max | 3,61% | | |

Per quanto tempo devo detenerlo? Posso ritirare il capitale prematuramente?

I periodi minimi di detenzione raccomandati variano, come di seguito riportato, a seconda dell'opzione di investimento sottostante. Per l'indicazione puntuale relativa ad ogni opzione di investimento si rimanda allo specifico allegato.

Periodo minimo di detenzione raccomandato: da 2 anni a 7 anni

Trascorsi tre mesi dalla Data di Decorrenza è possibile disinvestire interamente o parzialmente il Contratto compilando la richiesta di liquidazione o inviando una comunicazione scritta all'Impresa di assicurazione a mezzo lettera raccomandata con ricevuta di ritorno. In caso di disinvestimento prima del termine del periodo di detenzione raccomandato, le performance potrebbero risultare inferiori rispetto a quelle rappresentate negli "Scenari di Performance" delle singole Opzioni di investimento. Il valore di disinvestimento si ottiene sottraendo al Capitale maturato un costo di uscita calcolato in percentuale del Capitale stesso e variabile in funzione degli anni trascorsi dalla decorrenza del Contratto per il Premio unico e dalla data di investimento per i singoli Versamenti aggiuntivi (fino ad un anno 1,00%; successivamente nessun costo di uscita).

In caso di disinvestimento prima del periodo di detenzione raccomandato occorre tenere presente che l'impatto dei Costi sul rendimento per anno di cui alla precedente tabella "Composizione dei Costi" potrebbe aumentare. In ogni caso, per la sola parte relativa al Capitale investito nella Gestione Interna Separata, l'Impresa di assicurazione garantisce la conservazione dello stesso solo in caso di riscatto totale richiesto nelle "Finestre di riscatto garantito". La garanzia viene prestata dall'Impresa se la data della richiesta di Riscatto è compresa tra 30 giorni prima e 30 giorni dopo le ricorrenze annue previste per il Riscatto garantito.

Come presentare reclami

Eventuali reclami riguardanti il rapporto contrattuale o la gestione dei sinistri potranno essere inoltrati per scritto all'Impresa di Assicurazione: Aviva Life S.p.A. - Servizio reclami - Via A. Scarsellini 14 - 20161 Milano; indirizzo e-mail: reclami.vita@aviva.com. I reclami riguardanti invece il comportamento dell'intermediario, dei suoi dipendenti e collaboratori, dovranno essere inoltrati all'intermediario stesso che provvede a gestirli secondo quanto previsto dalla sua politica di gestione.

Per maggiori informazioni circa le modalità di presentazione del reclamo si consiglia di consultare il sito internet dell'Impresa di Assicurazione www.aviva.it.

Altre informazioni rilevanti

E' possibile revocare la Proposta fino al momento in cui l'Investitore è informato che il Contratto è concluso.

E' possibile recedere dal Contratto entro 30 giorni dalla data di conclusione dello stesso.

Il Contratto offre la possibilità di attivare alcune Opzioni:

- Opzione Prestazioni Ricorrenti, che prevede il pagamento all'Investitore per una durata fissa di una prestazione ricorrente di importo predeterminato;
- in caso di disinvestimento è possibile convertire il Capitale maturato in una rendita vitalizia.

Per informazioni aggiuntive in relazione al presente Contratto si rimanda al DIP Aggiuntivo e alle Condizioni di Assicurazione disponibili sul sito www.aviva.it.

Documento contenente le informazioni chiave - ALLEGATO

Prodotto: AVIVA MULTIRAMO DOUBLE OPORTUNITY (TARIFFE U02H-U02I-U02L-U02M)

Di seguito vengono riportate le caratteristiche dell'opzione di investimento sottostante il prodotto in relazione a: obiettivi dell'investimento, Investitori di riferimento, indicatore di rischio, scenari di performance, costi totali, impatto annuale sul rendimento (RIY) nonché il periodo di detenzione raccomandato. L'opzione di investimento rappresenta la scelta di investire il 100% del capitale nella singola opzione.

Opzione di investimento: LIFIN

Codice interno: 006

Data di realizzazione del documento: 27/01/2020

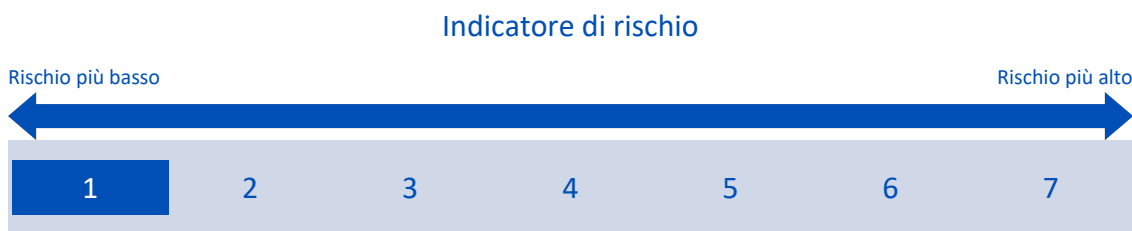
Emittente: Aviva Life S.p.A.

State per acquistare un'opzione d'investimento che non è semplice e può essere di difficile comprensione.

Obiettivi dell'opzione di investimento: la Gestione investe principalmente in obbligazioni di emittenti sia governativi che del settore privato denominate in Euro e si pone l'obiettivo di ottenere un rendimento finanziario superiore a quello delle obbligazioni con scadenza a medio termine.

Investitori al dettaglio di riferimento dell'opzione di investimento: la Gestione Separata è rivolta ai clienti aventi conoscenze e/o esperienze di base dei mercati finanziari e assicurativi e una bassa tolleranza al rischio finanziario, i quali intendono almeno conservare il valore del proprio capitale, investendolo nel breve periodo, senza incorrere in alcuna perdita.

Quali sono i rischi e qual è il potenziale rendimento?



L'indicatore di rischio presuppone che l'opzione d'investimento sia mantenuta per 2 anni. Il rischio effettivo può variare in misura significativa in caso di disinvestimento in una fase iniziale e la somma rimborsata potrebbe essere minore. Può non essere possibile disinvestire anticipatamente. Potrebbe essere necessario sostenere notevoli costi supplementari per disinvestire anticipatamente.

L'indicatore di rischio è un'indicazione orientativa del livello di rischio di questa opzione di investimento rispetto ad altre opzioni. Esso esprime la probabilità che il prodotto subisca perdite monetarie a causa di movimenti sul mercato o a causa della nostra incapacità di pagarvi quanto dovuto.

Abbiamo classificato questa opzione di investimento al livello 1 su 7 che corrisponde alla classe di rischio più bassa. Ciò significa che le perdite potenziali dovute alla performance futura del prodotto sono classificate nel livello molto basso e che è molto improbabile che le cattive condizioni di mercato influenzino la capacità di Aviva Life S.p.A. di pagarvi quanto dovuto.

Scenari di performance

Gli sviluppi futuri del mercato non possono essere previsti con precisione. Gli scenari qui riportati sono solo un'indicazione di alcuni dei possibili risultati basati sui rendimenti recenti. I rendimenti effettivi potrebbero essere inferiori.

| Investimento [€ 10.000] | Possibile rimborso al netto dei costi (Rendimento medio annuo) | |
|------------------------------------|--|---------------------|
| Premio assicurativo [€ 0] | 1 anno | 2 anni |
| Scenari - Caso vita | | |
| Scenario di stress | € 9.896,04 (-1,04%) | € 9.896,04 (-0,52%) |
| Scenario sfavorevole | € 10.096,26 (0,96%) | € 10.300,60 (1,49%) |
| Scenario moderato | € 10.100,38 (1,00%) | € 10.307,09 (1,52%) |
| Scenario favorevole | € 10.106,71 (1,07%) | € 10.317,54 (1,58%) |
| Scenario - Caso morte | | |
| In caso di decesso dell'Assicurato | € 10.120,58 | € 10.327,71 |

Questa tabella mostra gli importi dei possibili rimborsi nei prossimi 2 anni, in scenari diversi, ipotizzando un investimento di 10.000 Euro.

Gli scenari presentati mostrano la possibile performance dell'investimento. Possono essere confrontati con gli scenari relativi ad altre opzioni di investimento/prodotti. Per la determinazione del possibile rimborso in caso di decesso dell'Assicurato è stata applicata la percentuale di maggiorazione più bassa.

Gli scenari presentati sono una stima della performance futura sulla base di prove relative alle variazioni passate del valore di questo investimento e non sono un indicatore esatto. Gli importi dei rimborsi varieranno a seconda della performance del mercato e del periodo di tempo per cui viene mantenuta l'opzione d'investimento/prodotto.

Lo scenario di stress indica quale potrebbe essere l'importo rimborsato in circostanze di mercato estreme e non tiene conto della situazione in cui non siamo in grado di pagarvi.

Le cifre riportate comprendono tutti i costi del prodotto in quanto tale, ma possono non comprendere tutti i costi da voi pagati al consulente o al distributore. Le cifre non tengono conto della vostra situazione fiscale personale, che può incidere anch'essa sull'importo del rimborso.

Costi specifici dell'opzione di investimento

La diminuzione del rendimento (Reduction in Yield - RY) esprime l'impatto dei costi totali sostenuti sul possibile rendimento dell'investimento. I costi totali tengono conto dei costi una tantum, correnti e accessori. Gli importi qui riportati corrispondono ai costi cumulativi del prodotto in 2 periodi di detenzione differenti e comprendono le potenziali penali per uscita anticipata. Questi importi si basano sull'ipotesi che siano investiti Euro 10.000 nella presente opzione d'investimento. Gli importi sono stimati e potrebbero cambiare in futuro.

Andamento dei costi nel tempo

| Investimento [€ 10.000] | Costi specifici dell'opzione di investimento | |
|---------------------------------------|--|--|
| Scenari | In caso di disinvestimento dopo 1 anno | In caso di disinvestimento dopo 2 anni |
| Costi totali | € 231,11 | € 364,98 |
| Impatto sul rendimento (RIY) per anno | 2,31% | 1,78% |

| Costi specifici dell'opzione di investimento | |
|--|-------|
| Altri costi correnti | 1,24% |

Periodo di detenzione raccomandato dell'opzione di investimento: 2 anni.

Scenari di performance

Gli sviluppi futuri del mercato non possono essere previsti con precisione. Gli scenari qui riportati sono solo un'indicazione di alcuni dei possibili risultati basati sui rendimenti recenti. I rendimenti effettivi potrebbero essere inferiori.

| Investimento [€ 10.000] | Possibile rimborso al netto dei costi (Rendimento medio annuo) | | |
|------------------------------------|--|---------------------|---------------------|
| Premio assicurativo [€ 0] | 1 anno | 4 anni | 7 anni |
| Scenari - Caso vita | | | |
| Scenario di stress | € 7.012,34 (-29,88%) | € 7.319,20 (-7,51%) | € 6.597,81 (-5,77%) |
| Scenario sfavorevole | € 9.604,62 (-3,95%) | € 10.104,97 (0,26%) | € 10.900,02 (1,24%) |
| Scenario moderato | € 10.305,14 (3,05%) | € 11.632,48 (3,85%) | € 13.130,79 (3,97%) |
| Scenario favorevole | € 11.052,33 (10,52%) | € 13.385,53 (7,56%) | € 15.811,77 (6,76%) |
| Scenario - Caso morte | | | |
| In caso di decesso dell'Assicurato | € 10.325,75 | € 11.655,75 | € 13.157,05 |

Questa tabella mostra gli importi dei possibili rimborsi nei prossimi 7 anni, in scenari diversi, ipotizzando un investimento di 10.000 Euro.

Gli scenari presentati mostrano la possibile performance dell'investimento. Possono essere confrontati con gli scenari relativi ad altre opzioni di investimento/prodotti. Per la determinazione del possibile rimborso in caso di decesso dell'Assicurato è stata applicata la percentuale di maggiorazione più bassa.

Gli scenari presentati sono una stima della performance futura sulla base di prove relative alle variazioni passate del valore di questo investimento e non sono un indicatore esatto. Gli importi dei rimborsi varieranno a seconda della performance del mercato e del periodo di tempo per cui viene mantenuta l'opzione d'investimento/prodotto.

Lo scenario di stress indica quale potrebbe essere l'importo rimborsato in circostanze di mercato estreme e non tiene conto della situazione in cui non siamo in grado di pagarvi.

Le cifre riportate comprendono tutti i costi del prodotto in quanto tale, ma possono non comprendere tutti i costi da voi pagati al consulente o al distributore. Le cifre non tengono conto della vostra situazione fiscale personale, che può incidere anch'essa sull'importo del rimborso.

Costi specifici dell'opzione di investimento

La diminuzione del rendimento (Reduction in Yield - RY) esprime l'impatto dei costi totali sostenuti sul possibile rendimento dell'investimento. I costi totali tengono conto dei costi una tantum, correnti e accessori. Gli importi qui riportati corrispondono ai costi cumulativi del prodotto in 3 periodi di detenzione differenti e comprendono le potenziali penali per uscita anticipata. Questi importi si basano sull'ipotesi che siano investiti Euro 10.000 nella presente opzione d'investimento. Gli importi sono stimati e potrebbero cambiare in futuro.

Andamento dei costi nel tempo

| Investimento [€ 10.000] | Costi specifici dell'opzione di investimento | | |
|---------------------------------------|--|--|--|
| Scenari | In caso di disinvestimento dopo 1 anno | In caso di disinvestimento dopo 4 anni | In caso di disinvestimento dopo 7 anni |
| Costi totali | € 389,26 | € 1.443,39 | € 2.856,87 |
| Impatto sul rendimento (RIY) per anno | 3,89% | 3,08% | 2,97% |

Costi specifici dell'opzione di investimento

| | |
|----------------------|-------|
| Altri costi correnti | 2,81% |
|----------------------|-------|

Periodo di detenzione raccomandato dell'opzione di investimento: 7 anni.

Documento contenente le informazioni chiave - ALLEGATO

Prodotto: AVIVA MULTIRAMO DOUBLE OPORTUNITY (TARIFFE U02H-U02I-U02L-U02M)

Di seguito vengono riportate le caratteristiche dell'opzione di investimento sottostante il prodotto in relazione a: obiettivi dell'investimento, Investitori di riferimento, indicatore di rischio, scenari di performance, costi totali, impatto annuale sul rendimento (RIY) nonché il periodo di detenzione raccomandato. L'opzione di investimento rappresenta la scelta di investire il 100% del capitale nella singola opzione.

Opzione di investimento: AVIVA MOVE

Codice interno: 651

Data di realizzazione del documento: 27/01/2020

Emittente: Aviva Life S.p.A.

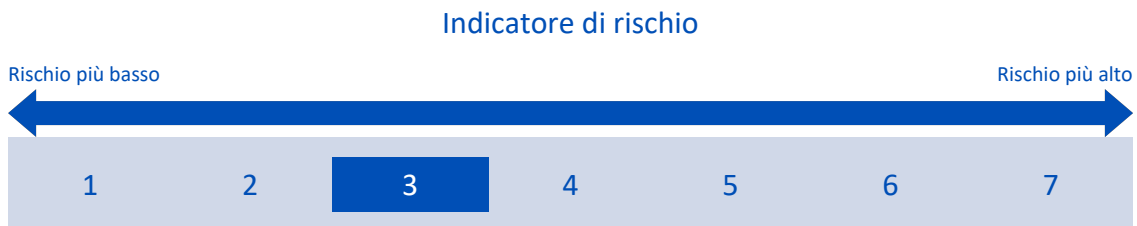
State per acquistare un'opzione d'investimento che non è semplice e può essere di difficile comprensione.

Obiettivi dell'opzione di investimento: Il fondo investe principalmente in OICR, compresi ETF, di diverse case d'investimento internazionali, appartenenti al comparto azionario, obbligazionario e monetario. Gli OICR del comparto azionario possono rappresentare un massimo del 100% del portafoglio.

Una parte residuale del fondo può rimanere in liquidità.

Investitori al dettaglio di riferimento dell'opzione di investimento: il Fondo Interno è rivolto ai clienti aventi conoscenze e/o esperienze di base dei mercati finanziari e assicurativi e una media tolleranza al rischio finanziario, i quali intendono investire il proprio capitale nel medio periodo accettando i possibili rischi di perdita connessi all'investimento finanziario.

Quali sono i rischi e qual è il potenziale rendimento?



L'indicatore di rischio presuppone che l'opzione d'investimento sia mantenuta per 7 anni. Il rischio effettivo può variare in misura significativa in caso di disinvestimento in una fase iniziale e la somma rimborsata potrebbe essere minore. Può non essere possibile disinvestire anticipatamente. Potrebbe essere necessario sostenere notevoli costi supplementari per disinvestire anticipatamente.

L'indicatore di rischio è un'indicazione orientativa del livello di rischio di questa opzione di investimento rispetto ad altre opzioni. Esso esprime la probabilità che il prodotto subisca perdite monetarie a causa di movimenti sul mercato o a causa della nostra incapacità di pagarvi quanto dovuto.

Abbiamo classificato questa opzione di investimento al livello 3 su 7 che corrisponde alla classe di rischio medio-bassa. Ciò significa che le perdite potenziali dovute alla performance futura del prodotto sono classificate nel livello medio-basso e che è molto improbabile che le cattive condizioni di mercato influenzino la capacità di Aviva Life S.p.A. di pagarvi quanto dovuto.

Scenari di performance

Gli sviluppi futuri del mercato non possono essere previsti con precisione. Gli scenari qui riportati sono solo un'indicazione di alcuni dei possibili risultati basati sui rendimenti recenti. I rendimenti effettivi potrebbero essere inferiori.

| Investimento [€ 10.000] | Possibile rimborso al netto dei costi (Rendimento medio annuo) | | |
|------------------------------------|--|----------------------|----------------------|
| Premio assicurativo [€ 0] | 1 anno | 4 anni | 7 anni |
| Scenari - Caso vita | | | |
| Scenario di stress | € 5.580,87 (-44,19%) | € 5.629,79 (-13,38%) | € 4.597,56 (-10,51%) |
| Scenario sfavorevole | € 9.295,08 (-7,05%) | € 9.945,52 (-0,14%) | € 11.133,82 (1,55%) |
| Scenario moderato | € 10.566,87 (5,67%) | € 12.845,06 (6,46%) | € 15.614,41 (6,57%) |
| Scenario favorevole | € 11.992,55 (19,93%) | € 16.562,14 (13,44%) | € 21.861,45 (11,82%) |
| Scenario - Caso morte | | | |
| In caso di decesso dell'Assicurato | € 10.588,00 | € 12.870,75 | € 15.645,64 |

Questa tabella mostra gli importi dei possibili rimborsi nei prossimi 7 anni, in scenari diversi, ipotizzando un investimento di 10.000 Euro.

Gli scenari presentati mostrano la possibile performance dell'investimento. Possono essere confrontati con gli scenari relativi ad altre opzioni di investimento/prodotti. Per la determinazione del possibile rimborso in caso di decesso dell'Assicurato è stata applicata la percentuale di maggiorazione più bassa.

Gli scenari presentati sono una stima della performance futura sulla base di prove relative alle variazioni passate del valore di questo investimento e non sono un indicatore esatto. Gli importi dei rimborsi varieranno a seconda della performance del mercato e del periodo di tempo per cui viene mantenuta l'opzione d'investimento/prodotto.

Lo scenario di stress indica quale potrebbe essere l'importo rimborsato in circostanze di mercato estreme e non tiene conto della situazione in cui non siamo in grado di pagarvi.

Le cifre riportate comprendono tutti i costi del prodotto in quanto tale, ma possono non comprendere tutti i costi da voi pagati al consulente o al distributore. Le cifre non tengono conto della vostra situazione fiscale personale, che può incidere anch'essa sull'importo del rimborso.

Costi specifici dell'opzione di investimento

La diminuzione del rendimento (Reduction in Yield - RY) esprime l'impatto dei costi totali sostenuti sul possibile rendimento dell'investimento. I costi totali tengono conto dei costi una tantum, correnti e accessori. Gli importi qui riportati corrispondono ai costi cumulativi del prodotto in 3 periodi di detenzione differenti e comprendono le potenziali penali per uscita anticipata. Questi importi si basano sull'ipotesi che siano investiti Euro 10.000 nella presente opzione d'investimento. Gli importi sono stimati e potrebbero cambiare in futuro.

Andamento dei costi nel tempo

| Investimento [€ 10.000] | Costi specifici dell'opzione di investimento | | |
|---------------------------------------|--|--|--|
| Scenari | In caso di disinvestimento dopo 1 anno | In caso di disinvestimento dopo 4 anni | In caso di disinvestimento dopo 7 anni |
| Costi totali | € 472,91 | € 1.986,88 | € 4.312,29 |
| Impatto sul rendimento (RIY) per anno | 4,73% | 3,90% | 3,78% |

Costi specifici dell'opzione di investimento

| | |
|----------------------|-------|
| Altri costi correnti | 3,61% |
|----------------------|-------|

Periodo di detenzione raccomandato dell'opzione di investimento: 7 anni.

Documento contenente le informazioni chiave - ALLEGATO

Prodotto: AVIVA MULTIRAMO DOUBLE OPORTUNITY (TARIFFE U02H-U02I-U02L-U02M)

Di seguito vengono riportate le caratteristiche dell'opzione di investimento sottostante il prodotto in relazione a: obiettivi dell'investimento, Investitori di riferimento, indicatore di rischio, scenari di performance, costi totali, impatto annuale sul rendimento (RIY) nonché il periodo di detenzione raccomandato. L'opzione di investimento rappresenta la scelta di investire il 100% del capitale nella singola opzione.

Opzione di investimento: AVIVA PLAY

Codice interno: 652

Data di realizzazione del documento: 27/01/2020

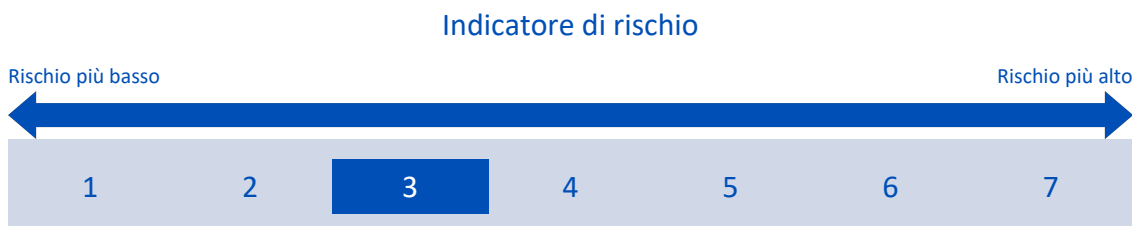
Emittente: Aviva Life S.p.A.

State per acquistare un'opzione d'investimento che non è semplice e può essere di difficile comprensione.

Obiettivi dell'opzione di investimento: Il fondo investe principalmente in OICR, compresi ETF, di diverse case d'investimento internazionali, appartenenti al comparto azionario, obbligazionario e monetario. Gli OICR del comparto azionario possono rappresentare un massimo del 100% del portafoglio. Una parte residuale del fondo può rimanere in liquidità.

Investitori al dettaglio di riferimento dell'opzione di investimento: il Fondo Interno è rivolto ai clienti aventi conoscenze e/o esperienze di base dei mercati finanziari e assicurativi e una media tolleranza al rischio finanziario, i quali intendono investire il proprio capitale nel medio periodo accettando i possibili rischi di perdita connessi all'investimento finanziario.

Quali sono i rischi e qual è il potenziale rendimento?



L'indicatore di rischio presuppone che l'opzione d'investimento sia mantenuta per 7 anni. Il rischio effettivo può variare in misura significativa in caso di disinvestimento in una fase iniziale e la somma rimborsata potrebbe essere minore. Può non essere possibile disinvestire anticipatamente. Potrebbe essere necessario sostenere notevoli costi supplementari per disinvestire anticipatamente.

L'indicatore di rischio è un'indicazione orientativa del livello di rischio di questa opzione di investimento rispetto ad altre opzioni. Esso esprime la probabilità che il prodotto subisca perdite monetarie a causa di movimenti sul mercato o a causa della nostra incapacità di pagarvi quanto dovuto.

Abbiamo classificato questa opzione di investimento al livello 3 su 7 che corrisponde alla classe di rischio medio-bassa. Ciò significa che le perdite potenziali dovute alla performance futura del prodotto sono classificate nel livello medio-basso e che è molto improbabile che le cattive condizioni di mercato influenzino la capacità di Aviva Life S.p.A. di pagarvi quanto dovuto.

Scenari di performance

Gli sviluppi futuri del mercato non possono essere previsti con precisione. Gli scenari qui riportati sono solo un'indicazione di alcuni dei possibili risultati basati sui rendimenti recenti. I rendimenti effettivi potrebbero essere inferiori.

| Investimento [€ 10.000] | Possibile rimborso al netto dei costi (Rendimento medio annuo) | | |
|------------------------------------|--|----------------------|----------------------|
| Premio assicurativo [€ 0] | 1 anno | 4 anni | 7 anni |
| Scenari - Caso vita | | | |
| Scenario di stress | € 6.102,34 (-38,98%) | € 6.612,94 (-9,82%) | € 5.742,83 (-7,62%) |
| Scenario sfavorevole | € 9.568,93 (-4,31%) | € 10.656,93 (1,60%) | € 12.315,23 (3,02%) |
| Scenario moderato | € 10.623,85 (6,24%) | € 13.131,21 (7,05%) | € 16.230,35 (7,16%) |
| Scenario favorevole | € 11.782,04 (17,82%) | € 16.162,09 (12,75%) | € 21.366,49 (11,46%) |
| Scenario - Caso morte | | | |
| In caso di decesso dell'Assicurato | € 10.645,10 | € 13.157,48 | € 16.262,81 |

Questa tabella mostra gli importi dei possibili rimborsi nei prossimi 7 anni, in scenari diversi, ipotizzando un investimento di 10.000 Euro.

Gli scenari presentati mostrano la possibile performance dell'investimento. Possono essere confrontati con gli scenari relativi ad altre opzioni di investimento/prodotti. Per la determinazione del possibile rimborso in caso di decesso dell'Assicurato è stata applicata la percentuale di maggiorazione più bassa.

Gli scenari presentati sono una stima della performance futura sulla base di prove relative alle variazioni passate del valore di questo investimento e non sono un indicatore esatto. Gli importi dei rimborsi varieranno a seconda della performance del mercato e del periodo di tempo per cui viene mantenuta l'opzione d'investimento/prodotto.

Lo scenario di stress indica quale potrebbe essere l'importo rimborsato in circostanze di mercato estreme e non tiene conto della situazione in cui non siamo in grado di pagarvi.

Le cifre riportate comprendono tutti i costi del prodotto in quanto tale, ma possono non comprendere tutti i costi da voi pagati al consulente o al distributore. Le cifre non tengono conto della vostra situazione fiscale personale, che può incidere anch'essa sull'importo del rimborso.

Costi specifici dell'opzione di investimento

La diminuzione del rendimento (Reduction in Yield - RY) esprime l'impatto dei costi totali sostenuti sul possibile rendimento dell'investimento. I costi totali tengono conto dei costi una tantum, correnti e accessori. Gli importi qui riportati corrispondono ai costi cumulativi del prodotto in 3 periodi di detenzione differenti e comprendono le potenziali penali per uscita anticipata. Questi importi si basano sull'ipotesi che siano investiti Euro 10.000 nella presente opzione d'investimento. Gli importi sono stimati e potrebbero cambiare in futuro.

Andamento dei costi nel tempo

| Investimento [€ 10.000] | In caso di disinvestimento dopo 1 anno | | | In caso di disinvestimento dopo 4 anni | | | In caso di disinvestimento dopo 7 anni | | |
|---------------------------------------|--|--|--|--|--|--|--|--|--|
| Scenari | | | | | | | | | |
| Costi totali | € 412,21 | | | € 1.688,13 | | | € 3.669,24 | | |
| Impatto sul rendimento (RIY) per anno | 4,12% | | | 3,29% | | | 3,17% | | |

Costi specifici dell'opzione di investimento

| | |
|----------------------|-------|
| Altri costi correnti | 3,00% |
|----------------------|-------|

Periodo di detenzione raccomandato dell'opzione di investimento: 7 anni.

Documento contenente le informazioni chiave - ALLEGATO

Prodotto: AVIVA MULTIRAMO DOUBLE OPORTUNITY (TARIFFE U02H-U02I-U02L-U02M)

Di seguito vengono riportate le caratteristiche dell'opzione di investimento sottostante il prodotto in relazione a: obiettivi dell'investimento, Investitori di riferimento, indicatore di rischio, scenari di performance, costi totali, impatto annuale sul rendimento (RIY) nonché il periodo di detenzione raccomandato. L'opzione di investimento rappresenta la scelta di investire il 100% del capitale nella singola opzione.

Opzione di investimento: AVIVA START

Codice interno: 649

Data di realizzazione del documento: 27/01/2020

Emittente: Aviva Life S.p.A.


State per acquistare un'opzione d'investimento che non è semplice e può essere di difficile comprensione.

Obiettivi dell'opzione di investimento: Il fondo investe principalmente in OICR, compresi ETF, di diverse case d'investimento internazionali, appartenenti al comparto obbligazionario e monetario. È inoltre prevista la possibilità di investire in OICR del comparto azionario sino ad un massimo del 50% del portafoglio. Una parte residuale del fondo può rimanere in liquidità.

Investitori al dettaglio di riferimento dell'opzione di investimento: il Fondo Interno è rivolto ai clienti aventi conoscenze e/o esperienze di base dei mercati finanziari e assicurativi e una bassa tolleranza al rischio finanziario, i quali intendono investire il proprio capitale nel medio periodo accettando i possibili rischi di perdita connessi all'investimento finanziario.

Quali sono i rischi e qual è il potenziale rendimento?

Indicatore di rischio



L'indicatore di rischio presuppone che l'opzione d'investimento sia mantenuta per 6 anni. Il rischio effettivo può variare in misura significativa in caso di disinvestimento in una fase iniziale e la somma rimborsata potrebbe essere minore. Può non essere possibile disinvestire anticipatamente. Potrebbe essere necessario sostenere notevoli costi supplementari per disinvestire anticipatamente.

L'indicatore di rischio è un'indicazione orientativa del livello di rischio di questa opzione di investimento rispetto ad altre opzioni. Esso esprime la probabilità che il prodotto subisca perdite monetarie a causa di movimenti sul mercato o a causa della nostra incapacità di pagarvi quanto dovuto.

Abbiamo classificato questa opzione di investimento al livello 2 su 7 che corrisponde alla classe di rischio bassa. Ciò significa che le perdite potenziali dovute alla performance futura del prodotto sono classificate nel livello basso e che è molto improbabile che le cattive condizioni di mercato influenzino la capacità di Aviva Life S.p.A. di pagarvi quanto dovuto.

Scenari di performance

Gli sviluppi futuri del mercato non possono essere previsti con precisione. Gli scenari qui riportati sono solo un'indicazione di alcuni dei possibili risultati basati sui rendimenti recenti. I rendimenti effettivi potrebbero essere inferiori.

| Investimento [€ 10.000] | Possibile rimborso al netto dei costi (Rendimento medio annuo) | | |
|------------------------------------|--|---------------------|---------------------|
| Premio assicurativo [€ 0] | 1 anno | 3 anni | 6 anni |
| Scenari - Caso vita | | | |
| Scenario di stress | € 7.976,93 (-20,23%) | € 8.354,96 (-5,82%) | € 7.767,10 (-4,12%) |
| Scenario sfavorevole | € 9.707,91 (-2,92%) | € 9.900,10 (-0,33%) | € 10.375,21 (0,62%) |
| Scenario moderato | € 10.163,43 (1,63%) | € 10.718,38 (2,34%) | € 11.608,15 (2,52%) |
| Scenario favorevole | € 10.637,57 (6,38%) | € 11.601,30 (5,08%) | € 12.984,24 (4,45%) |
| Scenario - Caso morte | | | |
| In caso di decesso dell'Assicurato | € 10.183,76 | € 10.739,82 | € 11.631,36 |

Questa tabella mostra gli importi dei possibili rimborsi nei prossimi 6 anni, in scenari diversi, ipotizzando un investimento di 10.000 Euro.

Gli scenari presentati mostrano la possibile performance dell'investimento. Possono essere confrontati con gli scenari relativi ad altre opzioni di investimento/prodotti. Per la determinazione del possibile rimborso in caso di decesso dell'Assicurato è stata applicata la percentuale di maggiorazione più bassa.

Gli scenari presentati sono una stima della performance futura sulla base di prove relative alle variazioni passate del valore di questo investimento e non sono un indicatore esatto. Gli importi dei rimborsi varieranno a seconda della performance del mercato e del periodo di tempo per cui viene mantenuta l'opzione d'investimento/prodotto.

Lo scenario di stress indica quale potrebbe essere l'importo rimborsato in circostanze di mercato estreme e non tiene conto della situazione in cui non siamo in grado di pagarvi.

Le cifre riportate comprendono tutti i costi del prodotto in quanto tale, ma possono non comprendere tutti i costi da voi pagati al consulente o al distributore. Le cifre non tengono conto della vostra situazione fiscale personale, che può incidere anch'essa sull'importo del rimborso.

Costi specifici dell'opzione di investimento

La diminuzione del rendimento (Reduction in Yield - RY) esprime l'impatto dei costi totali sostenuti sul possibile rendimento dell'investimento. I costi totali tengono conto dei costi una tantum, correnti e accessori. Gli importi qui riportati corrispondono ai costi cumulativi del prodotto in 3 periodi di detenzione differenti e comprendono le potenziali penali per uscita anticipata. Questi importi si basano sull'ipotesi che siano investiti Euro 10.000 nella presente opzione d'investimento. Gli importi sono stimati e potrebbero cambiare in futuro.

Andamento dei costi nel tempo

| Investimento [€ 10.000] | Costi specifici dell'opzione di investimento | | |
|---------------------------------------|--|--|--|
| Scenari | In caso di disinvestimento dopo 1 anno | In caso di disinvestimento dopo 3 anni | In caso di disinvestimento dopo 6 anni |
| Costi totali | € 344,67 | € 882,88 | € 1.849,75 |
| Impatto sul rendimento (RIY) per anno | 3,45% | 2,74% | 2,56% |

Costi specifici dell'opzione di investimento

| | |
|----------------------|-------|
| Altri costi correnti | 2,37% |
|----------------------|-------|

Periodo di detenzione raccomandato dell'opzione di investimento: 6 anni.